

▶ **RALLY™ WATTMESS-PEDALSYSTEME****PRODUKTBESCHREIBUNG**

Die Rally™ Wattmess-Pedalsysteme werden wie ein herkömmliches Fahrradpedal montiert und ermöglichen so einen schnellen und einfachen Wechsel zwischen verschiedenen Fahrrädern und helfen dir, dank der erweiterten Cycling Dynamics, effizienter zu trainieren und dich weiter zu entwickeln. Alle Rally™ mit beidseitiger Wattmessung (RK200, RS200 und XC200) messen dabei die getretene Leistung, die Trittfrequenz, die Rechts- / Links-Verteilung und geben dir Feedback, in welchem Bereich des 360° Tretzyklus du die meiste Leistung entwickelst. Alle Rally™ mit einseitiger Wattmessung (RK100, RS100 und XC100) messen die getretene Leistung und die Trittfrequenz. Dank der austauschbaren Pedalachse kann der Pedalkörper ausgewechselt werden. Dies ermöglicht es dir, die Pedale in allen Facetten des Radsports zu nutzen, egal ob auf der Straße, der Bahn, auf dem Mountainbike, beim Graveln oder beim Cyclocross. So kannst du ganzjährig die Vorteile der Leistungsmessung erleben und dein Training noch effizienter gestalten.

PRODUKTABBILDUNG

RALLY™ WATTMESS-PEDALSYSTEME

HIGHLIGHTS

- Schlankes Pedaldesign
- Einfache Montage
- Rally™ XC für MTB, Gravel oder Cyclocross-Bikes
- Rally™ RS Wattmess-Pedalsystem auf SHIMANO SPD-SL Basis
- Wechselbare Pedalkörper
- Batterielaufzeit bis zu 120 Stunden
- Leistungs- und Trittfrequenzmessung
- Messgenauigkeit von +/- 1%
- Cycling Dynamics für noch bessere Leistungsanalysen
- ANT+® & BLUETOOTH® Kompatibilität
- Integration ins Garmin Ökosystem



FEATURE ÜBERSICHT

RALLY™ XC

Das Rally™ XC wurde speziell für die Anforderungen beim Radfahren im Gelände entwickelt und ist kompatibel mit SHIMANO SPD Schuhplatten. Ab sofort musst du nicht mehr auf eine Leistungsmessung beim Mountainbiken, Graveln oder beim Cyclocross verzichten.

RALLY™ RS

Alle Rennradfahrer können ab sofort zwischen dem Look Keo kompatiblen Rally™ RK und dem SHIMANO SPD-SL kompatiblen Rally™ RS wählen.

WECHSELBARER PEDALKÖRPER

Die Pedalkörper lassen sich wechseln, damit du nie auf deine Leistungsmessung verzichten musst – egal ob auf der Straße oder im Gelände. Pedalkörper Wechsel-Kits können separat erworben werden.

PEDALDESIGN

Schlankes Design mit voll integriertem Batteriegeläuse und niedriger Standhöhe für bessere Ergonomie.

EINFACHE MONTAGE

Eine einfache Montage ermöglicht dir einen schnellen Wechsel der Pedale zwischen mehreren Fahrrädern.

LEISTUNGSANALYSEN

Dank Trittfrequenz- und Leistungsmessung mit einer Genauigkeit von +/- 1% hast du deine Leistung fest im Blick. Die beidseitig messenden Versionen des Rally™ zeigen dir außerdem die Rechts-/ Links-Verteilung und die erweiterten Cycling Dynamics, damit du deine Leistung noch besser analysieren kannst.

ÖKOSYSTEM

Rally™ Wattmess-Pedalsysteme sind voll ins Garmin Ökosystem integriert. Dies ermöglicht einfache Datenanalysen, Aktualisierungen der Software oder der Einstellungen über kompatible Garmin Uhren, über Edge® Fahrradcomputer oder über Garmin Connect™. Garmin Connect™ kannst du außerdem für Trainingsanalysen nutzen oder um Trainingsdaten direkt an Drittanbieterplattformen wie Strava, TrainingPeaks oder TrainerRoad weiterzuleiten.

EINSEITIGE MESSUNG

RS100, RK100 und XC100 bieten mit einer einseitigen Messung einen günstigen Einstieg in die Welt der Leistungsmessung und können jederzeit über ein Upgrade Pedal zum beidseitigen System mit Cycling Dynamics erweitert werden.

BATTERIELAUFZEIT

Eine Batterielaufzeit bis zu 120 Stunden und einfach austauschbare CR1/3N oder LR44/SR44 Batterien.

ANT+® & BLUETOOTH®

Rally™ Wattmess-Pedalsysteme können über ANT+® oder BLUETOOTH® mit einer kompatiblen Garmin Uhr oder einem Edge Fahrradcomputer gekoppelt werden. Über BLUETOOTH® kann außerdem die Garmin Connect™ App gekoppelt werden, mit der Einstellungen verwaltet und Softwareaktualisierungen durchgeführt werden können.

VERGLEICHSTABELLE

	Rally™ RS200	Rally™ RS100	Rally™ RK200	Rally™ RK100	Rally™ XC200	Rally™ XC100
Messgenauigkeit	+/- 1%	+/- 1%	+/- 1%	+/- 1%	+/- 1%	+/- 1%
Gewicht	320 g	328 g	326 g	334 g	444 g	451 g
Batterielaufzeit	Bis zu 120 Stunden	Bis zu 120 Stunden	Bis zu 120 Stunden	Bis zu 120 Stunden	Bis zu 120 Stunden	Bis zu 120 Stunden
Batterietyp	CR1/3N (2x) LR44/ SR44 (4x)	CR1/3N (1x) LR44/ SR44 (2x)	CR1/3N (2x) LR44/ SR44 (4x)	CR1/3N (1x) LR44/ SR44 (2x)	CR1/3N (2x) LR44/ SR44 (4x)	CR1/3N (1x) LR44/ SR44 (2x)
ANT+® BLUETOOTH®	• •	• •	• •	• •	• •	• •
Schuhplattentyp	SHIMANO SPD-SL	SHIMANO SPD-SL	LOOK KEO	LOOK KEO	SHIMANO SPD	SHIMANO SPD
Q-Faktor	53 mm (55mm mit Unterlagscheibe)	53 mm (55mm mit Unterlagscheibe)	53 mm (55mm mit Unterlagscheibe)	53 mm (55mm mit Unterlagscheibe)	53 mm (55mm mit Unterlagscheibe)	53 mm (55mm mit Unterlagscheibe)
Standhöhe	12,2 mm	12,2 mm	12,2 mm	12,2 mm	13,5 mm	13,5 mm
Maximal zulässiges Fahrergewicht	105 kg	105 kg	105 kg	105 kg	105 kg	105 kg
Leistungsmessung	Beidseitig	Einseitig	Beidseitig	Einseitig	Beidseitig	Einseitig
Trittfrequenz	•	•	•	•	•	•
Cycling Dynamics	•	○	•	○	•	○
Kalibrierung	•	•	•	•	•	•

GARMIN CONNECT™ APP



Mit der Garmin Connect™ App kannst du deinen Rally™ kalibrieren, Softwareaktualisierungen durchführen oder die Einstellungen individuell anpassen.

RALLY™ WATTMESS-PEDALSYSTEME

PRODUKTPORTFOLIO



Artikelnummer	Artikelbezeichnung	EAN	UVP
010-02388-02	RALLY™ RS200	0753759262815	1099,99 €



Artikelnummer	Artikelbezeichnung	EAN	UVP
010-02388-03	RALLY™ RS100	0753759262822	649,99 €



Artikelnummer	Artikelbezeichnung	EAN	UVP
010-02388-00	RALLY™ RK200	0753759253592	1099,99 €



Artikelnummer	Artikelbezeichnung	EAN	UVP
010-02388-01	RALLY™ RK100	0753759253608	649,99 €













Artikelnummer	Artikelbezeichnung	EAN	UVP
010-02388-04	RALLY™ XC200	0753759262846	1199,99 €



Artikelnummer	Artikelbezeichnung	EAN	UVP
010-02388-05	RALLY™ XC100	0753759262853	699,99 €

PASSENDES ZUBEHÖR

Artikelbeschreibung	Artikelnummer	EAN	UVP	Produktabbildung
RALLY™ RK100 Upgrade Pedal	010-12987-00	0753759253615	549,99 €	
RALLY™ RS100 Upgrade Pedal	010-12987-01	0753759262839	549,99 €	
RALLY™ XC100 Upgrade Pedal	010-12987-02	0753759262860	599,99 €	
RALLY™ RK Pedalkörper Wechsel-Kit	010-12900-00	0753759258030	199,99 €	
RALLY™ RS Pedalkörper Wechsel-Kit	010-12900-01	0753759258047	199,99 €	
RALLY™ XC Pedalkörper Wechsel-Kit	010-12900-02	0753759258054	249,99 €	
RALLY™ RK Schuhplatten 0° Bewegungsfreiheit	010-13138-10	0753759277000	24,99 €	
RALLY™ RK Schuhplatten 6° Bewegungsfreiheit	010-13138-11	0753759277017	24,99 €	
RALLY™ RS Schuhplatten 4,5° Bewegungsfreiheit	010-13138-00	0753759276997	24,99 €	
RALLY™ XC Schuhplatten	010-13139-00	0753759277024	24,99 €	

Artikelbeschreibung	Artikelnummer	EAN	UVP
RALLY™ RK200 Ersatzpedalkörper rechts	010-13136-00	0753759276911	99,99 €
RALLY™ RK100 / 200 Ersatzpedalkörper links	010-13136-01	0753759276942	99,99 €
RALLY™ RK100 Ersatzpedalkörper rechts	010-13136-02	0753759276973	99,99 €
RALLY™ RS200 Ersatzpedalkörper rechts	010-13135-00	0753759276904	99,99 €
RALLY™ RS100 / 200 Ersatzpedalkörper links	010-13135-01	0753759276935	99,99 €
RALLY™ RS100 Ersatzpedalkörper rechts	010-13135-02	0753759276966	99,99 €
RALLY™ XC200 Ersatzpedalkörper rechts	010-13137-00	0753759276928	99,99 €
RALLY™ XC100 / 200 Ersatzpedalkörper links	010-13137-01	0753759276959	99,99 €
RALLY™ XC100 Ersatzpedalkörper rechts	010-13137-02	0753759276980	99,99 €

Weiteres Zubehör unter Garmin.com

VERPACKUNG



LIEFERUMFANG

1x Rally™ Wattmess-Pedalsystem

1x Paar Schuhplatten inkl. Befestigungsschrauben

1x Dokumentation

2x Unterlagscheibe 2mm

2x Ersatzdichtung für Batteriefachdeckel

LOGISTIKDATEN

	Rally™ RS	Rally™ RK	Rally™ XC
Verpackungsabmessungen	21,6 x 8,5 x 15,1 cm	21,6 x 8,5 x 15,1 cm	21,6 x 8,5 x 15,1 cm
Verpackungsgewicht	RS200: 616 g RS100: 624 g	RK200: 619 g RK100: 628 g	XC200: 763 g XC100: 768 g
Verpackungseinheit	1 Stück	1 Stück	1 Stück
Master Carton Abmessungen	37,0 x 33,3 x 45,8 cm	37,0 x 33,3 x 45,8 cm	37,0 x 33,3 x 45,8 cm
Master Carton Gewicht	RS200: 11,7 kg RS100: 11,8 kg	RK200: 11,7 kg RK100: 11,8 kg	XC200: 14,0 kg XC100: 14,1 kg
Master Carton Menge	16 Stück	16 Stück	16 Stück